



ФЕДЕРАЛЬНАЯ СЛУЖБА
ГОСУДАРСТВЕННОЙ СТАТИСТИКИ

Основные показатели здравоохранения Воронежской области



в 2021 году



ФЕДЕРАЛЬНАЯ СЛУЖБА
ГОСУДАРСТВЕННОЙ СТАТИСТИКИ

Основные показатели здравоохранения Воронежской области

Территориальный орган
Федеральной службы
государственной статистики
по Воронежской области

в 2021 году

- 01 ЛЕЧЕБНО-ПРОФИЛАКТИЧЕСКИЕ ОРГАНИЗАЦИИ
- 02 ЧИСЛО БОЛЬНИЧНЫХ КОЕК И ИХ СПЕЦИАЛИЗАЦИЯ
- 03 ЧИСЛЕННОСТЬ ВРАЧЕЙ С РАСПРЕДЕЛЕНИЕМ ПО СПЕЦИАЛЬНОСТЯМ
- 04 СРЕДНИЙ МЕДИЦИНСКИЙ ПЕРСОНАЛ С РАСПРЕДЕЛЕНИЕМ ПО СПЕЦИАЛЬНОСТЯМ
- 05 ЗАБОЛЕВАЕМОСТЬ НАСЕЛЕНИЯ
- 06 ЗАБОЛЕВАЕМОСТЬ ДЕТЕЙ В ВОЗРАСТЕ 0-17 ЛЕТ
- 07 СОСТОЯНИЕ ЗДОРОВЬЯ БЕРЕМЕННЫХ И РОЖЕНИЦ





ЛЕЧЕБНО – ПРОФИЛАКТИЧЕСКИЕ ОРГАНИЗАЦИИ

НА КОНЕЦ 2021 ГОДА, ЕДИНИЦ

78

Больничных организаций, всего

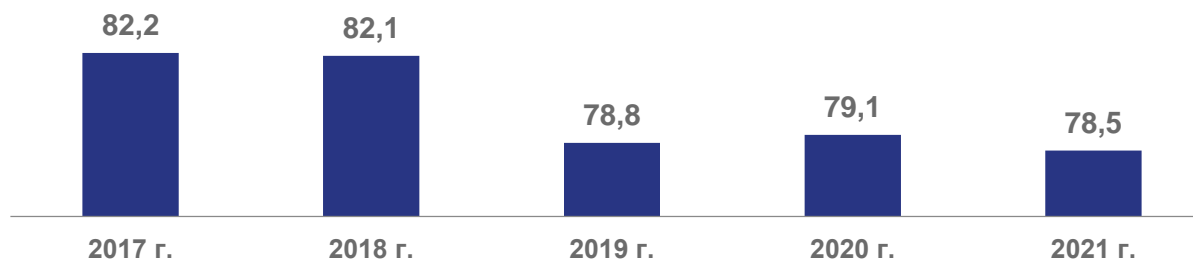
+2,6%

Изменение к 2020 году



Число больничных коек круглосуточных стационаров

в расчете на 10 000 человек населения



109

Амбулаторно - поликлинических организаций

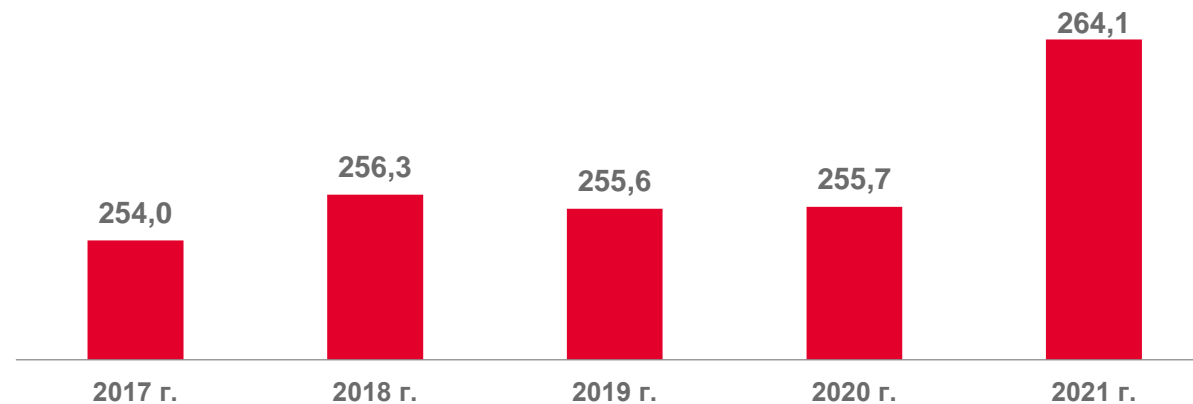
-7,6%

Изменение к 2020 году



Мощность амбулаторно – поликлинических организаций

посещений в смену, в расчете на 10 000 человек населения




686

Фельдшерско–акушерских пунктов

-0,1%

Изменение к 2020 году





ОБЕСПЕЧЕННОСТЬ НАСЕЛЕНИЯ БОЛЬНИЧНЫМИ КОЙКАМИ ПО МУНИЦИПАЛЬНЫМ ОБРАЗОВАНИЯМ

В РАСЧЕТЕ НА 10 000 ЧЕЛОВЕК НАСЕЛЕНИЯ

17 947 единиц

Число больничных коек, всего

-1,5%

Изменение к 2020 году

78,5

Обеспеченность населения больничными койками, всего по области

2 муниципальных образования

значение показателя **больше**, чем по области

32 муниципальных образования

значение показателя **меньше**, чем по области

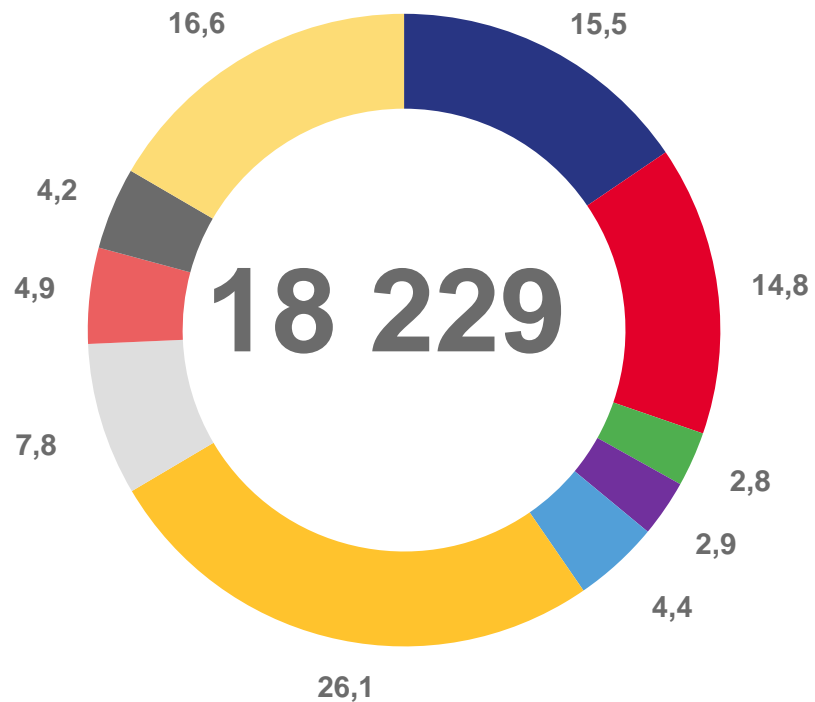




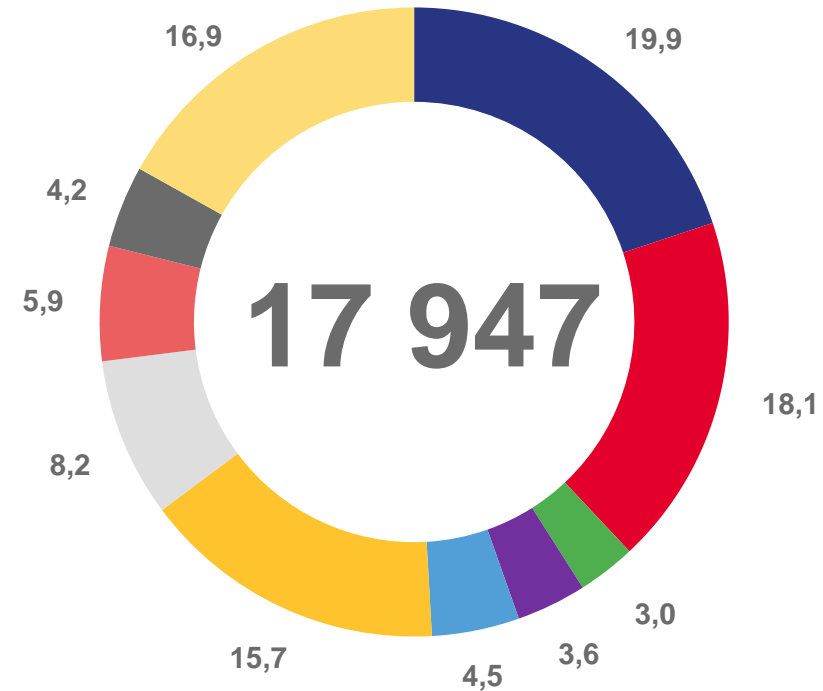
СТРУКТУРА БОЛЬНИЧНЫХ КОЕК ПО СПЕЦИАЛИЗАЦИИ

В ПРОЦЕНТАХ К ИТОГУ

2020 год



2021 год



- Терапевтические
- Хирургические
- Онкологические
- Гинекологические
- Туберкулезные
- Инфекционные
- Психиатрические
- Неврологические
- Для беременных и рожениц
- Прочие





ОБЕСПЕЧЕННОСТЬ НАСЕЛЕНИЯ БОЛЬНИЧНЫМИ КОЙКАМИ ПО СУБЪЕКТАМ ЦЕНТРАЛЬНОГО ФЕДЕРАЛЬНОГО ОКРУГА

В РАСЧЕТЕ НА 10 000 ЧЕЛОВЕК НАСЕЛЕНИЯ

79,8

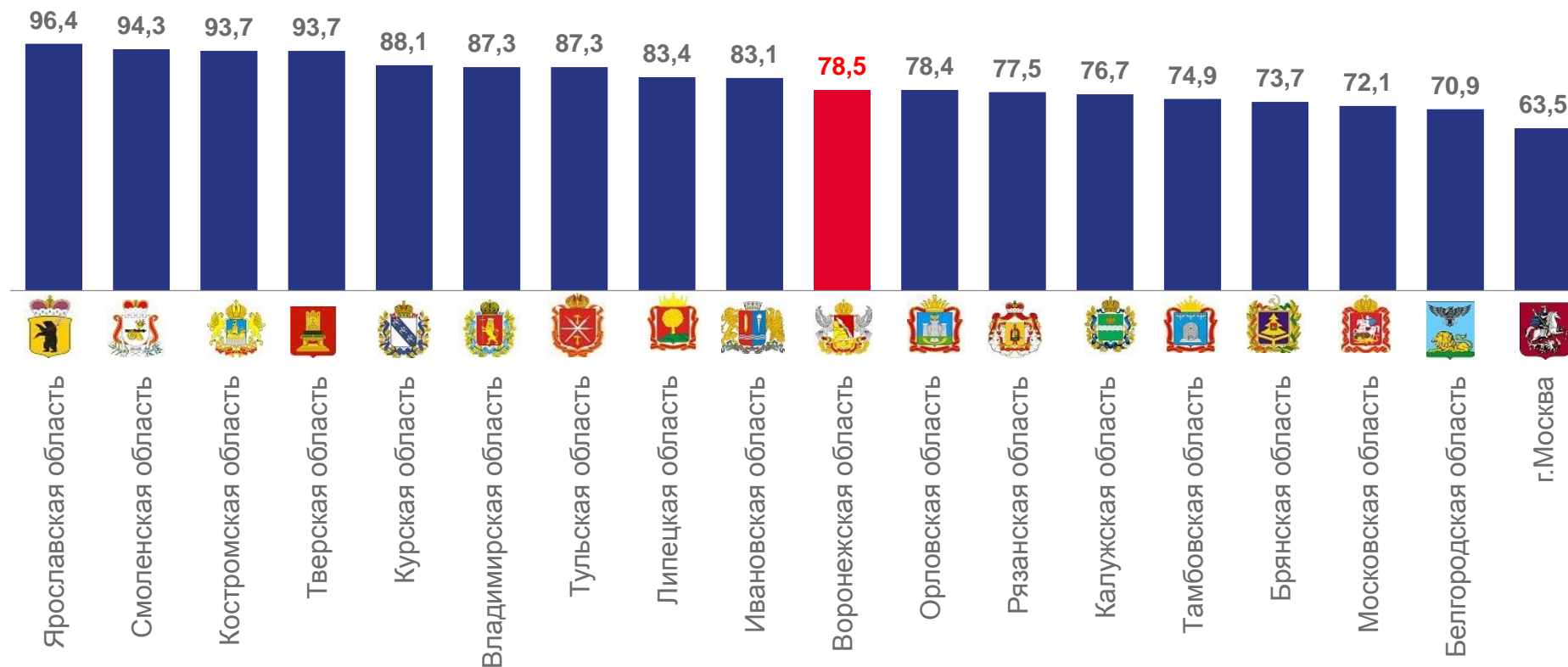
Российская Федерация

74,6

Центральный
федеральный округ

78,5

Воронежская область





ЧИСЛЕННОСТЬ ВРАЧЕЙ С РАСПРЕДЕЛЕНИЕМ ПО СПЕЦИАЛЬНОСТЯМ

НА КОНЕЦ 2021 ГОДА, В ПРОЦЕНТАХ К ИТОГУ

12 259 человек

Численность врачей всех специальностей, всего

из них:

11 336 человек

в городской местности

923 человека

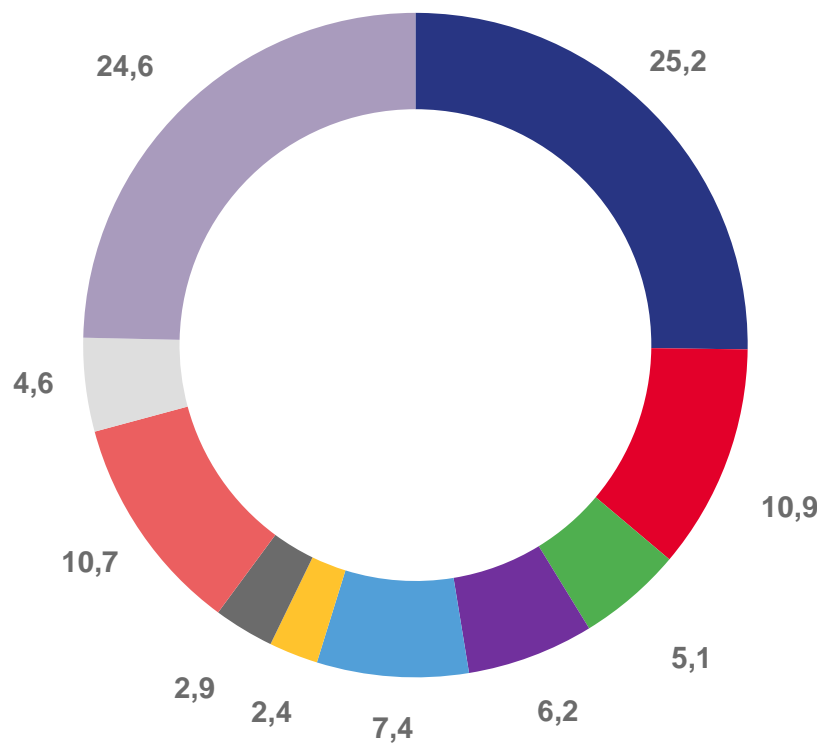
в сельской местности

5 850 человек

Врачи с высшей и первой квалификационной категорией

+1,7%

Изменение численности врачей к 2020 году



- Терапевты
- Хирурги
- Анестезиологи и реаниматологи
- Акушеры-гинекологи
- Педиатры
- Офтальмологи
- Психиатры и наркологи
- Стоматологи
- Неврологи
- Прочие и не распределенные по специальностям врачи





ИЗМЕНЕНИЕ ЧИСЛЕННОСТИ ВРАЧЕЙ РАЗНЫХ СПЕЦИАЛЬНОСТЕЙ В 2021 ГОДУ

В ПРОЦЕНТАХ К 2020 ГОДУ

СПЕЦИАЛЬНОСТИ ВРАЧЕЙ	ЧИСЛЕННОСТЬ НА КОНЕЦ 2021 ГОДА	ИЗМЕНЕНИЕ К 2020 ГОДУ
Врачи терапевтического профиля	3090	▲ 3,5
Врачи хирургического профиля	1342	▲ 4,4
Стоматологи	1310	▼ 2,7
Педиатры	904	▲ 1,8
Акушеры-гинекологи	757	▼ 0,3
Анестезиологи, реаниматологи, токсикологи	624	▲ 3,8
Неврологи	558	▲ 5,9
Психиатры и наркологи	360	▲ 0,3
Офтальмологи	293	▲ 8,1



ОБЕСПЕЧЕННОСТЬ НАСЕЛЕНИЯ ВРАЧАМИ ПО МУНИЦИПАЛЬНЫМ ОБРАЗОВАНИЯМ

В РАСЧЕТЕ НА 10 000 ЧЕЛОВЕК НАСЕЛЕНИЯ

53,6

Обеспеченность населения
врачами, всего по области

1

муниципальное
образование

значение показателя **больше**,
чем по области

33

муниципальных
образования

значение показателя **меньше**,
чем по области





ОБЕСПЕЧЕННОСТЬ НАСЕЛЕНИЯ ВРАЧАМИ ПО СУБЪЕКТАМ ЦЕНТРАЛЬНОГО ФЕДЕРАЛЬНОГО ОКРУГА

В РАСЧЕТЕ НА 10 000 ЧЕЛОВЕК НАСЕЛЕНИЯ

51,0

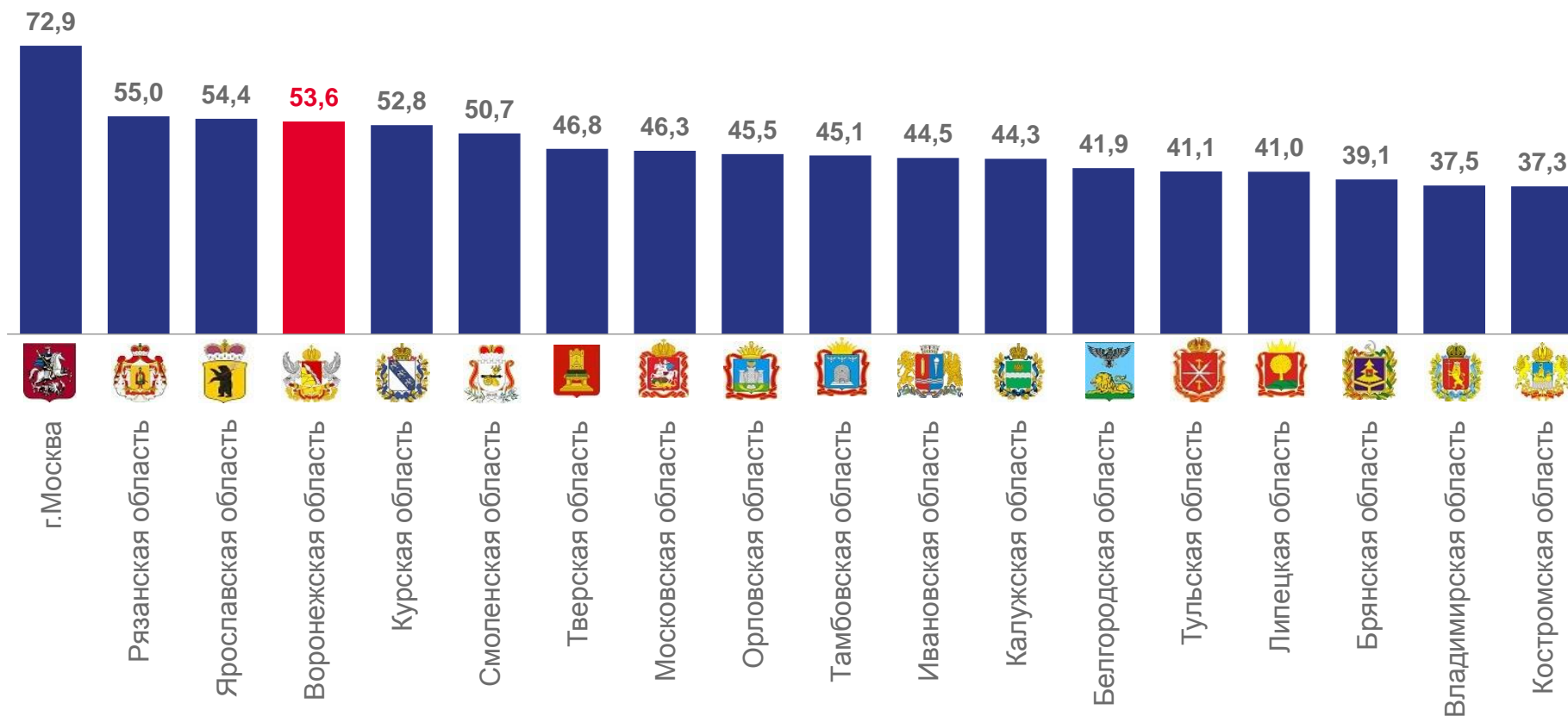
Российская Федерация

54,8

Центральный федеральный округ

53,6

Воронежская область





СРЕДНИЙ МЕДИЦИНСКИЙ ПЕРСОНАЛ С РАСПРЕДЕЛЕНИЕМ ПО СПЕЦИАЛЬНОСТЯМ

НА КОНЕЦ 2021 ГОДА, ЧЕЛОВЕК

24 458 человек

Численность среднего медицинского персонала, всего

из них:

20 685 человек

в городской местности

3 773 человека

в сельской местности

14 932 человека

имеют высшую и первую квалификационные категории

-1,1%

Изменение численности среднего медицинского персонала к 2020 году





ИЗМЕНЕНИЕ ЧИСЛЕННОСТИ СРЕДНЕГО МЕДИЦИНСКОГО ПЕРСОНАЛА РАЗНЫХ СПЕЦИАЛЬНОСТЕЙ В 2021 ГОДУ

В ПРОЦЕНТАХ К 2020 ГОДУ

СПЕЦИАЛЬНОСТИ СРЕДНЕГО МЕДИЦИНСКОГО ПЕРСОНАЛА	ЧИСЛЕННОСТЬ НА КОНЕЦ 2021 ГОДА	ИЗМЕНЕНИЕ К 2020 ГОДУ
Медицинские сестры	17947	▼ 2,3
Фельдшеры (лечебное дело)	1820	▲ 8,6
Фельдшеры-лаборанты (медицинские лабораторные техники)	1061	▼ 3,5
Акушерки	764	▼ 9,6
Рентгенолаборанты	718	▲ 8,5
Лаборанты	285	▲ 0,4
Зубные врачи	137	▲ 6,2





ОБЕСПЕЧЕННОСТЬ НАСЕЛЕНИЯ СРЕДНИМ МЕДИЦИНСКИМ ПЕРСОНАЛОМ ПО МУНИЦИПАЛЬНЫМ ОБРАЗОВАНИЯМ

В РАСЧЕТЕ НА 10 000 ЧЕЛОВЕК НАСЕЛЕНИЯ

106,9

Обеспеченность населения средним медицинским персоналом, всего по области

4

муниципальных образования

значение показателя **больше**, чем по области

30

муниципальных образований

значение показателя **меньше**, чем по области





ОБЕСПЕЧЕННОСТЬ НАСЕЛЕНИЯ СРЕДНИМ МЕДИЦИНСКИМ ПЕРСОНАЛОМ ПО СУБЪЕКТАМ ЦЕНТРАЛЬНОГО ФЕДЕРАЛЬНОГО ОКРУГА

В РАСЧЕТЕ НА 10 000 ЧЕЛОВЕК НАСЕЛЕНИЯ

100,8

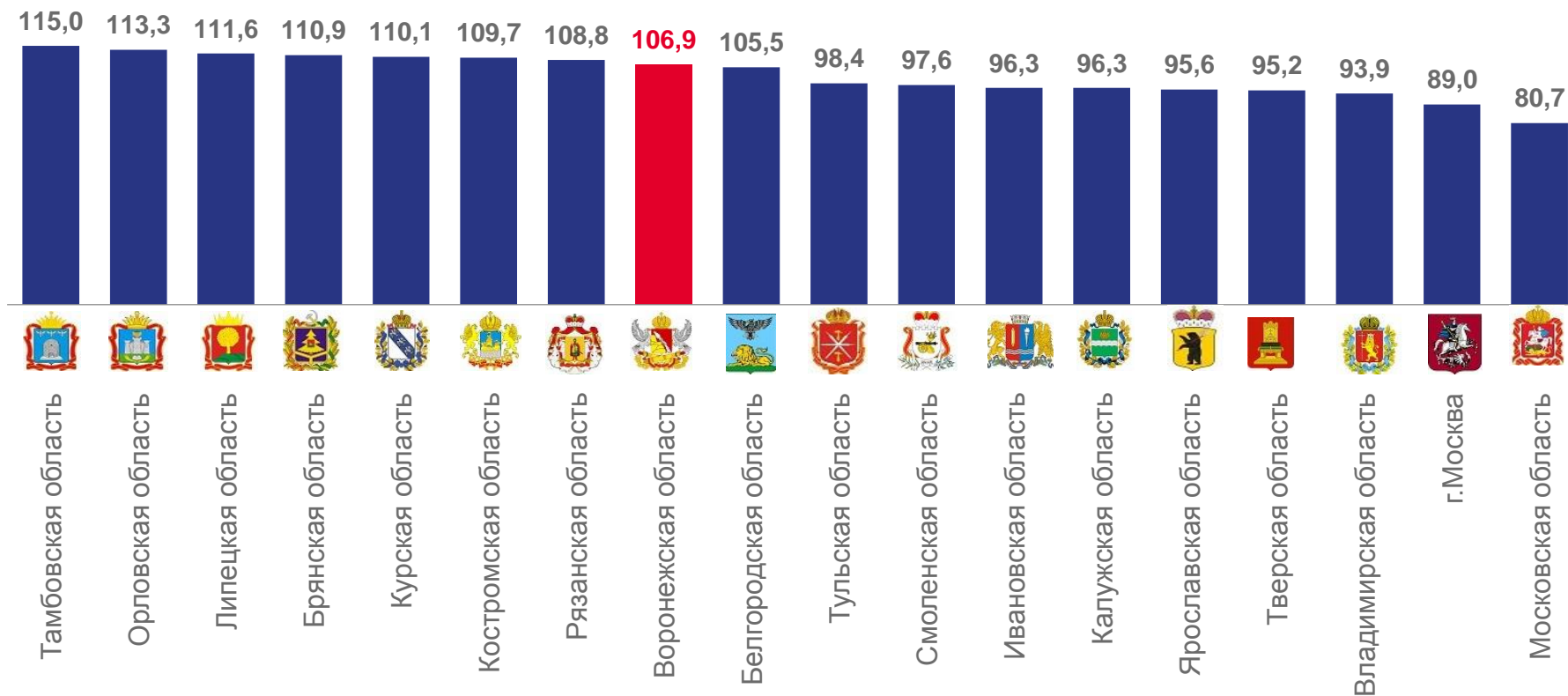
Российская Федерация

94,4

Центральный федеральный округ

106,9

Воронежская область





СТРУКТУРА ЗАБОЛЕВАЕМОСТИ ПО ОСНОВНЫМ КЛАССАМ БОЛЕЗНЕЙ, ЗАРЕГИСТРИРОВАННЫХ ВПЕРВЫЕ В ЖИЗНИ В ПРОЦЕНТАХ К ИТОГУ

Показатели заболеваемости населения

3 638,7 тыс. человек

Зарегистрировано пациентов, всего

1 584,4

В расчете на 1 000 человек населения

+5,2%

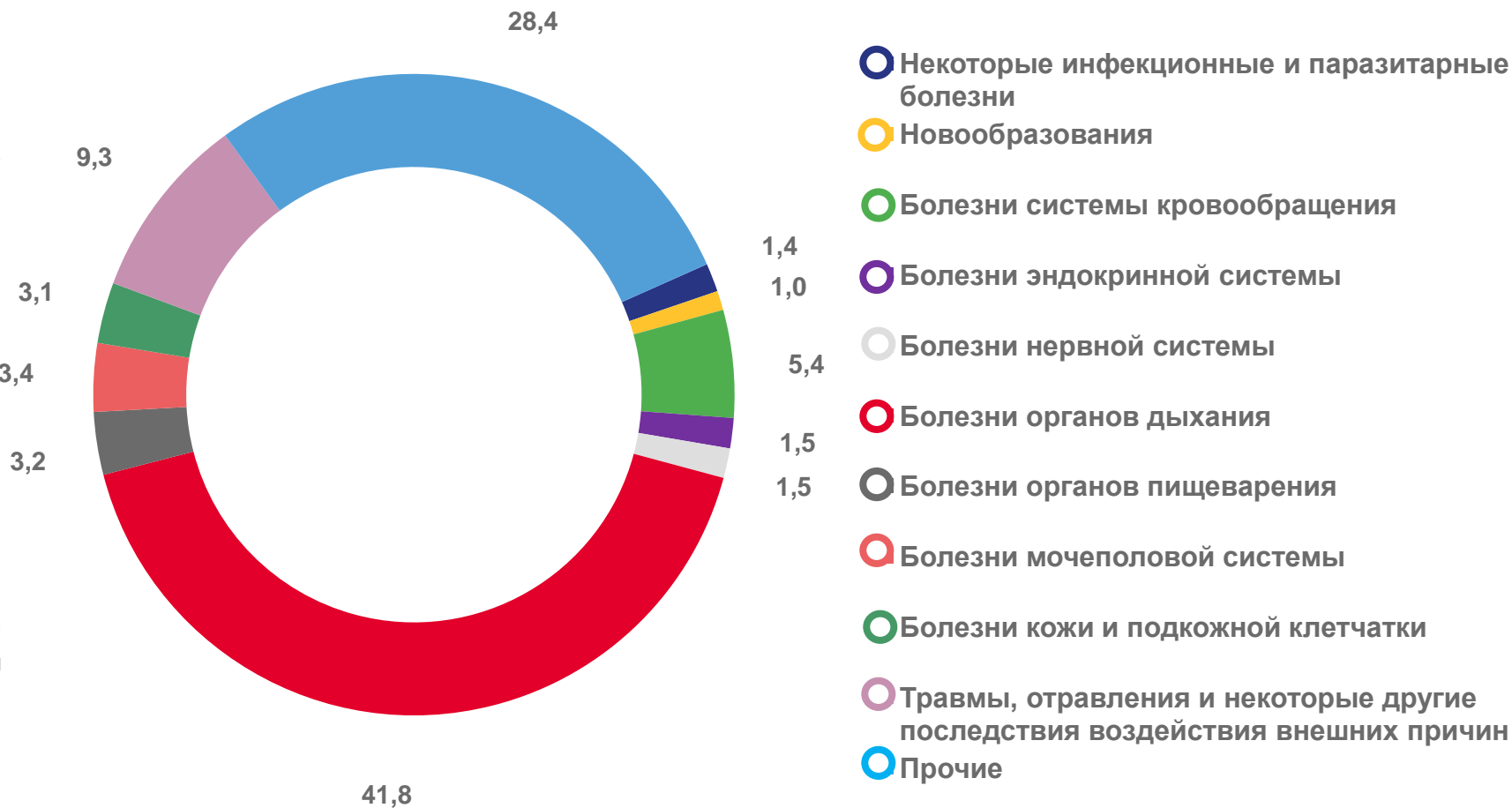
Изменение к 2020 году

1 429,6 тыс. человек

С диагнозом, установленным впервые в жизни

622,5

В расчете на 1 000 человек населения





СТРУКТУРА ЗАБОЛЕВАЕМОСТИ ДЕТЕЙ В ВОЗРАСТЕ 0-14 ЛЕТ ПО ОСНОВНЫМ КЛАССАМ БОЛЕЗНЕЙ В ПРОЦЕНТАХ К ИТОГУ

Показатели заболеваемости детей

390,7 тыс. детей

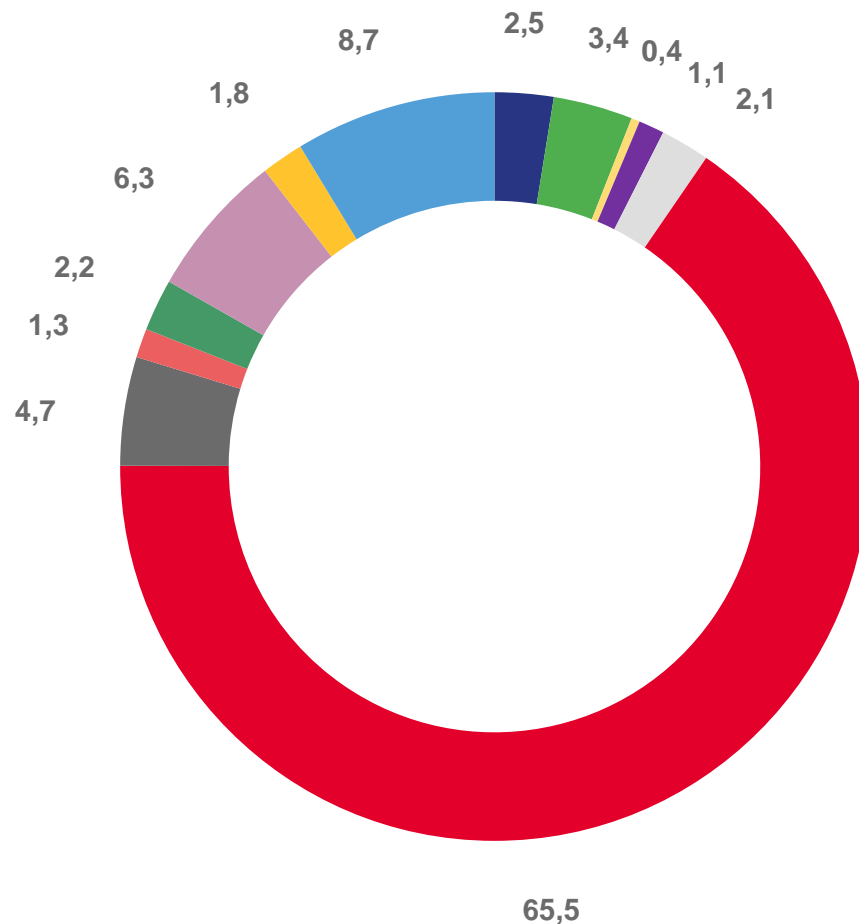
зарегистрированы с диагнозом,
установленным впервые в жизни

+8,5%

Изменение к 2020 году

1 122,8

В расчете на 1 000 детей
в возрасте 0-14 лет



- Некоторые инфекционные и паразитарные болезни
- Болезни уха и сосцевидного отростка
- Врожденные аномалии (пороки развития)
- Болезни эндокринной системы, расстройства питания, нарушения обмена веществ
- Болезни нервной системы
- Болезни органов дыхания
- Болезни органов пищеварения
- Болезни мочеполовой системы
- Болезни кожи и подкожной клетчатки
- Травмы, отравления и некоторые другие последствия воздействия внешних причин
- Болезни глаза и его придаточного аппарата
- Прочие





СОСТОЯНИЕ ЗДОРОВЬЯ БЕРЕМЕННЫХ И РОЖЕНИЦ В ПРОЦЕНТАХ К ИТОГУ

17 502 человека

Численность женщин, закончивших беременность в 2021 году, всего

-0,5%

Изменение к 2020 году

16 647 человек

закончили беременность родами в срок

626 человек

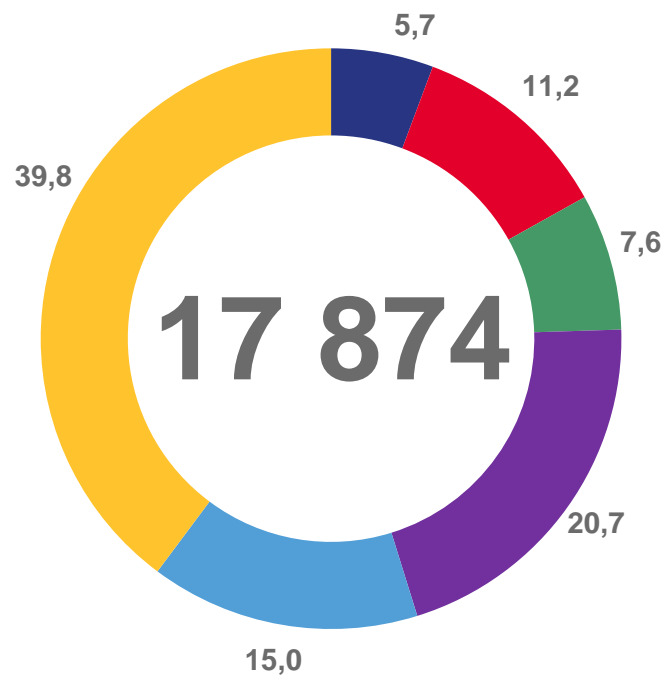
преждевременными родами

229 человек

абортами самопроизвольными и по медицинским показаниям

Число заболеваний, осложнивших роды
(в % к итогу)

2020 год



2021 год

- Сахарный диабет
- Нарушение родовой деятельности
- Затрудненные роды
- Преждевременный разрыв плодных оболочек
- Анемии
- Прочие

